

How to Turn Your Time into Money.

「着々225」 クイックツアー

5分でわかる着々225の世界



着々225は難しい？

いえいえ、トレードで勝つための「常識」を
わかりやすく整理するだけで、トレードは楽しくなります。

さあ、常勝トレーダーへの一步を一緒に踏み出しませんか？

着々225は[こちら](#)からご購入いただけます。

※こちらを↑クリック↑すると販売ページに移動します。



こんにちは、たかまます。

はじめまして、たかまます。とある地方都市で二人の子どもを持つ主婦であり、昼間はトレーダーとして暮らしています。

いまでこそトレーダーとして安定した収入を得られるようになりましたが、最初は苦難のときもありました。

いちどは損失を抱え、相場から退場したこともあります。

しかし、主人の支えと、ネットを通じて知り合った多くの先輩方からの教えによって、少しずつ自分なりのロジックが固まり、負けないトレードを続けられるようになりました。

主人にも、また、私を指導していただいた先人の皆様にも、感謝の気持ちでいっぱいです。

着々225は[こちら](#)からご購入いただけます。

※こちらを↑クリック↑すると販売ページに移動します。

ブログをはじめてからは、多くの訪問者の皆様からご質問をいただくようになり、過去の私と同じ悩みを抱えている方々に少しでも私の経験を活かしていただければと、返答を続けてまいりました。

その道のりが、私のロジックを言葉にしていくきっかけとなり、さらに明確になっていったものだと思います。

今回、私を育てていただいた皆さま方への感謝の気持ちも込めて、
こうして私のロジックを一冊の本にすることができました。

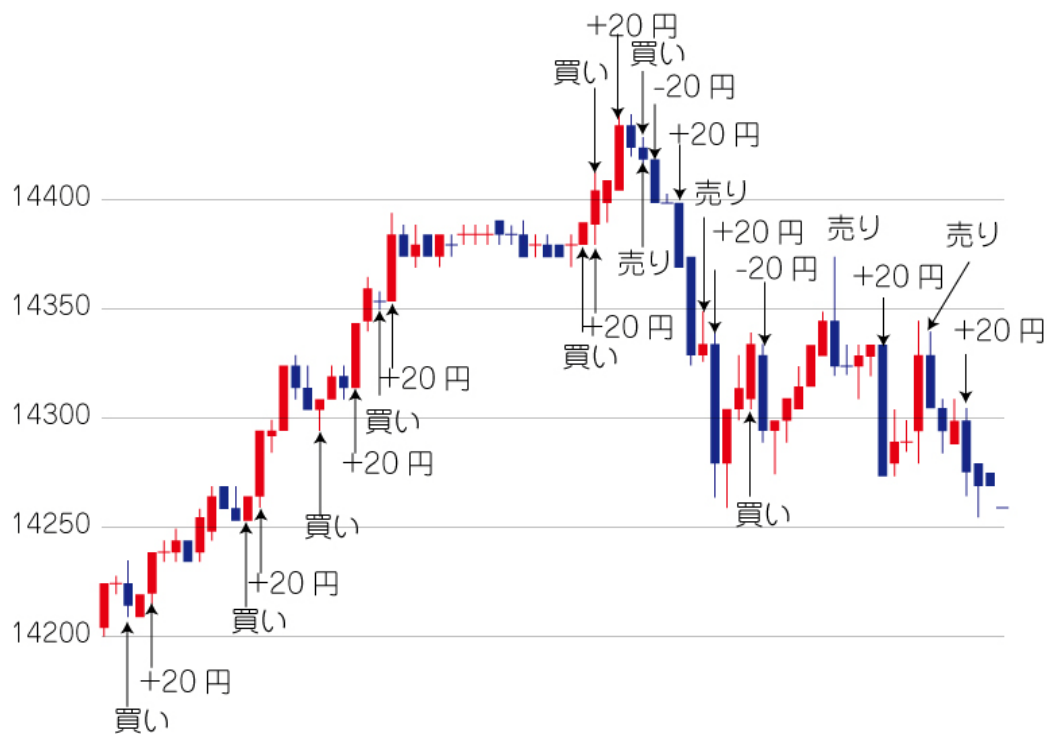
とくに、メールでやり取りする中で、「このように伝えれば理解していただける」という貴重な経験も得ることができました。

今回、縁あって着々225の紹介ページにたどり着いた皆様との間にも、
よい縁が生まれることを願っております。

着々225は[こちら](#)からご購入いただけます。

※こちらを↑クリック↑すると販売ページに移動します。

一日にどれくらいの利益を目指すの？



こちらはある1日（2013年5月8日）を「着々225」のロジックでトレードした場合の結果です。

ルールはすべて「着々225」の基本ルールに従っています。

エントリーしていればロスカットになっていたというものを削ったわけではありません。

着々225は[こちら](#)からご購入いただけます。

※こちらを↑クリック↑すると販売ページに移動します。

誰が判断しても、同じ結果になるものです。

1回のエントリー（注文）につき、利益確定は20円、

ロスカットも20円で計算した場合、

1日に10回の勝ち（利益確定）、2回の負け（ロスカット）となりました。

差引「160円」、勝ったこととなります。

225の経験のない方のためにお話しますと、1日160円の利幅を取るとい
うことは、日経225先物ミニで1日1万6000円を稼いだこととなります。

（必要な資金は3万円から9万円※時期によってかわります。2014年4月1日現
在、日経225先物ミニ1枚の取引に必要な証拠金は6万3000円です。）

日経225先物ミニ10枚でトレードしていれば、1日に16万円が儲かる計
算です。

日経225先物のデイトレードには、それほどのチャンスがあるものなのです。

着々225は[こちら](#)からご購入いただけます。

※こちらを↑クリック↑すると販売ページに移動します。

裁量トレードのメリットってなんだろう？

よく「完全自動売買ソフトで**万円儲かった」という広告のメールも届きます。

寝ていてもお金が転がり込んでくるならこんな幸せなことはありません。

でも、自動売買ソフトでは勝つ日があっても、大きく負ける日もあります。

そのため、多くの自動売買ソフトは最小の枚数でのトレードをすすめています。

一方、自分の判断で売買できる裁量トレードでは、

1回のトレードの損失を「いくらまで」と決めておくことができます。

着々225では、1回のトレードあたり20円と決めています。

(日経平均の値にして20円という意味です)

日経225先物ミニ1枚であれば、

1回のトレードあたりの損失は最大2000円ということです。

着々225は[こちら](#)からご購入いただけます。

※こちらを↑クリック↑すると販売ページに移動します。

一方、取引できる枚数は、最大で50枚を目標としています。

1回に20円を勝ち、2回のトレードで勝てば40円の値幅。

ミニ1枚なら4000円。ミニ50枚なら20万円の利益です。

もちろん、トレードが上達した先には、

その日の相場次第で1日に200円ほどの値幅をとれる日もあるでしょう。

ミニ50枚であれば1日に100万円ですね。

もちろん最初から「1日100万円を稼ぐ」ということを目標にすることはありません。

まずは1日4000円の利益を得ることから目指してください。

しかし、その先には大きな可能性が広がっているのが、

裁量トレードの魅力だと思います。

着々225は[こちら](#)からご購入いただけます。

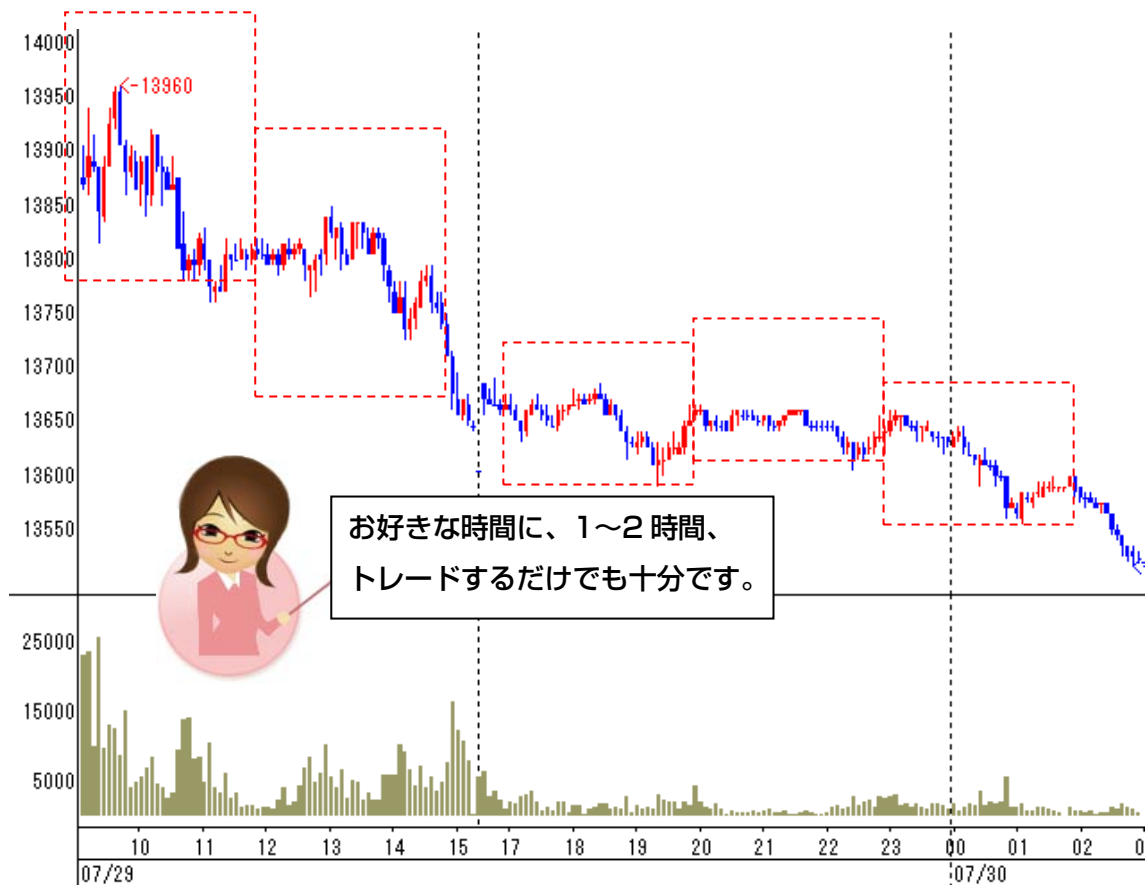
※こちらを↑クリック↑すると販売ページに移動します。

いつ、トレードしたらいいの？

こちらは日経225先物ミニの1日のチャートです。

朝9時から午後3時15分。そして午後4時半から深夜3時まで動いています。

もちろんこのすべての時間帯をパソコンに張り付いている必要はありません。



着々225は[こちら](#)からご購入いただけます。

※こちらを↑クリック↑すると販売ページに移動します。

午前しかできない。午後しかできない。夜しかできない。

そのような方にでもチャンスがあるのが日経 225 先物デイトレードです。

2 時間、トレードして 2 回のチャンスで 40 円利確し続けることができれば、

それはトレーダーの世界では達人といってもよいのですから。

着々225 を完全にマスターしたのちには、1 日 2 時間のトレードでも、

トレーダーとして成功できる可能性があるのです。

着々225は[こちら](#)からご購入いただけます。

※こちらを↑クリック↑すると販売ページに移動します。

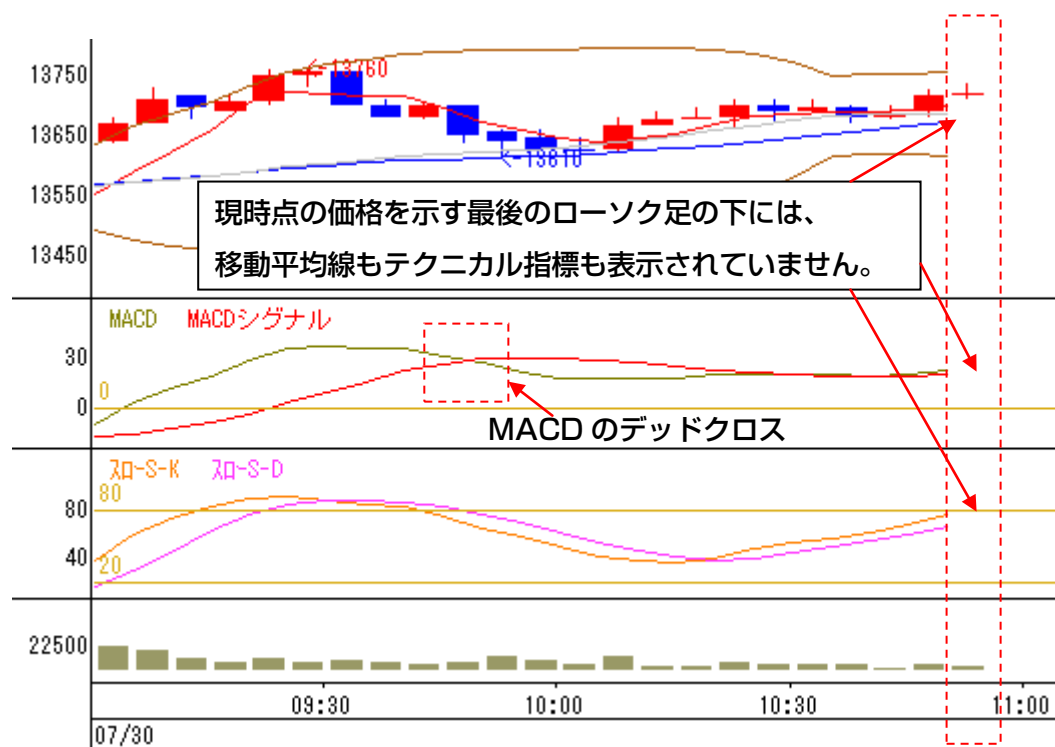
テクニカルだけでは勝てない？

トレードを解説する商材や本の多くはテクニカル指標の使い方を解説して
います。テクニカル指標だけで本当に勝てるのでしょうか？

答えは半分はNO。半分はYESです。

まずは、実際のチャートをご覧ください。日経225先物ミニのチャートです
が、同じ問題はFXや株式など、どのようなチャートでもいえることです。

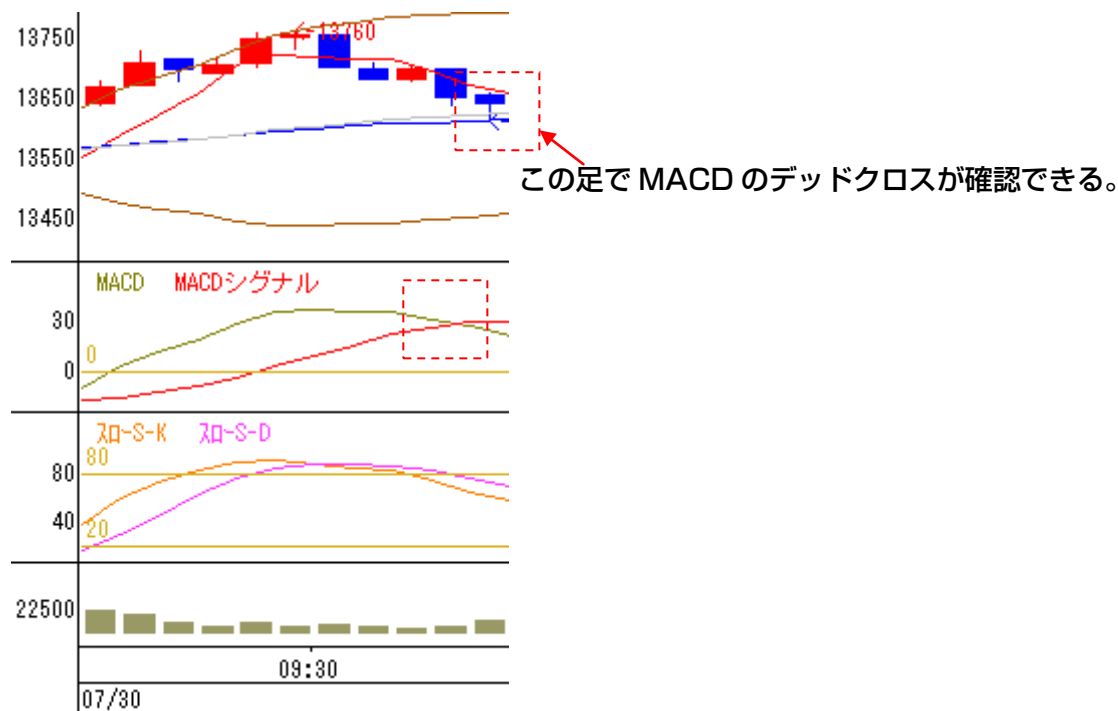
代表的なテクニカル指標として、MACDとストキャスティクスを表示させて
います。



着々225は[こちら](#)からご購入いただけます。

※こちらを↑クリック↑すると販売ページに移動します。

多くのトレード情報商材では「MACDのデッドクロスで売りましょう」と書かれていますが、実際にMACDのデッドクロスが確認できるのは、



ということになります。ここから売ったのでは間に合いませんよね。60分足など足の長いチャートでは機能するかもしれませんが、5円、10円の値動きを大切に5分足チャートでのデイトレードではこの判断の遅れは大きな違いとなります。

そのため、着々225でも「MACD&ストキャスティクスロジック」をはじめに紹介していますが、「MACDのクロスを確認したあとに、このような状態

着々225は[こちら](#)からご購入いただけます。

※こちらを↑クリック↑すると販売ページに移動します。

であれば買きましょう」「しかし、このような場合は見送みましょう」と、キツキツと、「通用する場面」だけで使えるように案内しています。

それにより負けにつながるトレードを減らし、勝率を上げることによってトータルで利益を残すということをできるようにしたのです。

着々225は[こちら](#)からご購入いただけます。

※こちらを↑クリック↑すると販売ページに移動します。

着々225では、さまざまロジックを自由に使えるようになります



このように、「着々225」はさまざまなロジックを使います。

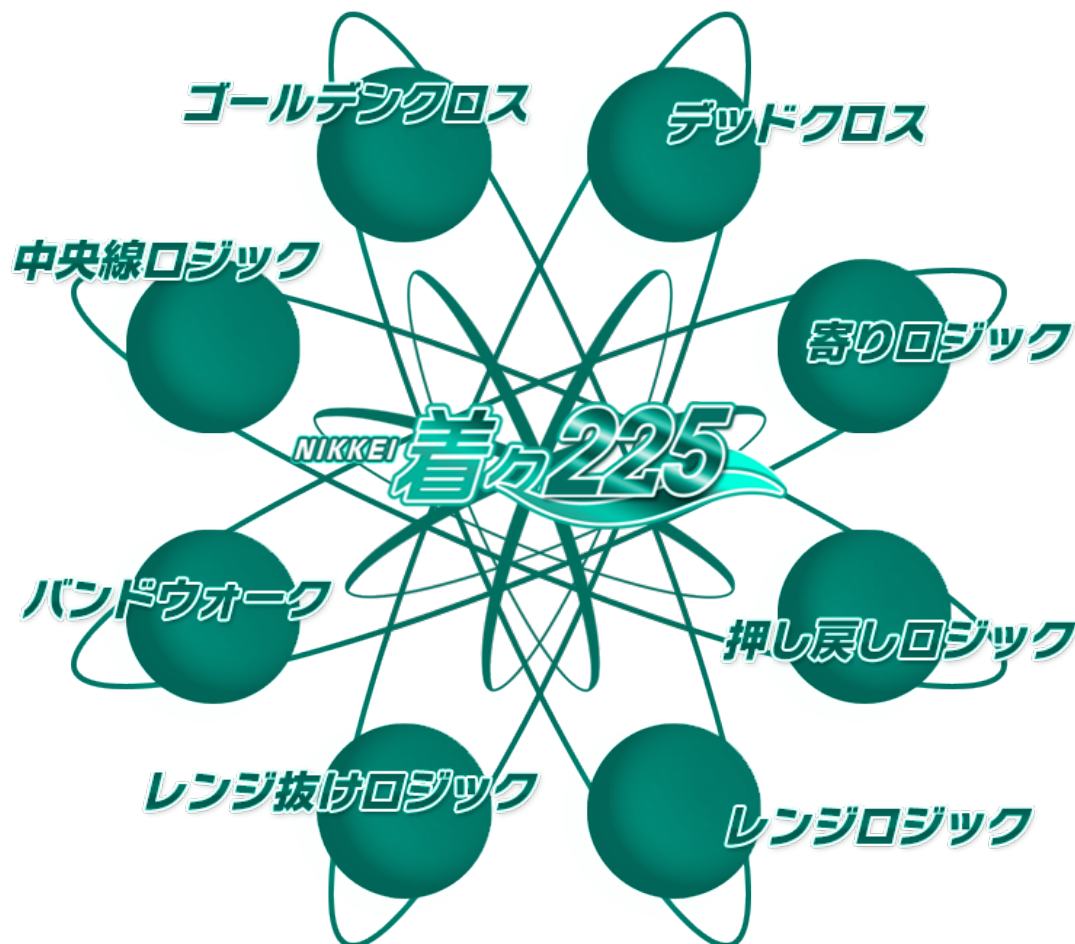
そしてそれはそれぞれが独立しているものではなく、互いに引き立て合い、

おぎな
補いあって勝率を高めていくものなのです。

着々225は[こちら](#)からご購入いただけます。

※こちらを↑クリック↑すると販売ページに移動します。

明確な8つのエントリールール



もちろん、「自分に合う」ロジックだけを使っていただくことも構いません。

ご利用者の中には、「毎朝、寄りロジックだけ使っている」「バンドウォークだけ狙っている」という方もいらっしゃいます。

着々225は[こちら](#)からご購入いただけます。

※こちらを↑クリック↑すると販売ページに移動します。

基本は「押し戻し」で指値でエントリー。

買いサインが出たときに「さあ、これから上がるぞ」と思って慌てて買って
しまう、ということはありませんか。

たしかにそこからスルスルと相場が上がっていけば利益になりますが、実際の相場はそうとばかりは限りません。

買ったあとに下がって含み損を抱えて、「でも買いサインが出たからこれから上がるはずだ」と信じて持ち続けていたら、損失がどんどん膨らんでしまった。

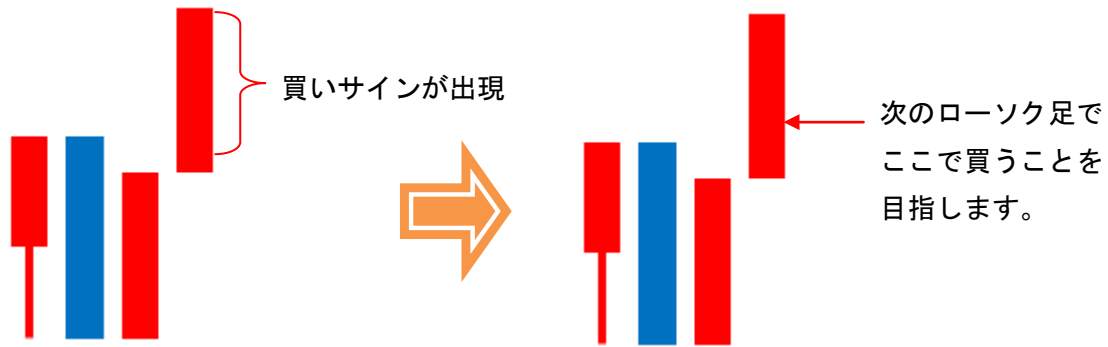
そのような経験をお持ちの方は多いと思います。

着々225では例えば下記のようなチャートで「買いサイン」が出現したとします。そのような場合、まずは押し目に買い指値を入れます。

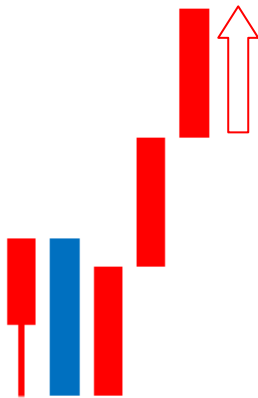
※なお、「ローソク足」「押し目」「戻し」など、着々225で使用する用語については、ご購入者特典の「日経225先物取引入門」にて詳しく紹介しています。

着々225は[こちら](#)からご購入いただけます。

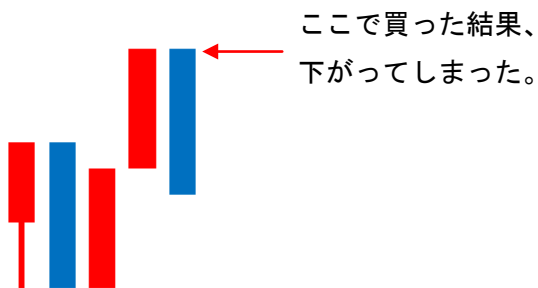
※こちらを↑クリック↑すると販売ページに移動します。



もちろん、買い指値が刺さらずにスルスルと上昇する場合があります。



だからといって、常に高値で買っていたらどうなるでしょう？




ということもありません。

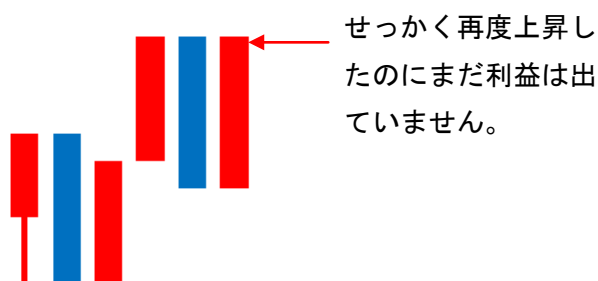
着々225は[こちら](#)からご購入いただけます。

※こちらを↑クリック↑すると販売ページに移動します。

しかし、あくまで押し目で買うことを心がけていれば、



しかし、もし高値で買ってれば



もちろん、指値が刺さらずにスルスルと相場が上がっていく場合があります

が、それを悔^{くや}しがる必要はありません。

高値で買ったあとに下がって損失が生まれたものの「上がるはずだ」という

気持ちで持ち続けてさらに大きな損を抱える怖さのほうに心配です。

着々225は[こちら](#)からご購入いただけます。

※こちらを↑クリック↑すると販売ページに移動します。

少しずつ、「なんとなく」できるようになっていけばいいのです。

負けトレードが多い、また、1回の負けで大きな損を出しているうちは、
怖くてトレード枚数を増やすことはできません。

トレードで資産を増やしていくためには、最小枚数でもトータルで勝てていることを確認し、少しずつトレード枚数を増やしていくことが大切なのです。

なかなか資産が増えないという方の中には、イチかバチかの賭けでトレード枚数を増やして一発逆転を狙う方もいらっしゃいます。

仮にそのようなトレードで勝ったとしても、それは単なる偶然です。
次も勝てる可能性が高いわけではありません。

しかも、そのような投資で負けたときは致命傷で、相場から退場しなくてはならなくなります。

トレードはギャンブルではありません。

着々225は[こちら](#)からご購入いただけます。

※こちらを↑クリック↑すると販売ページに移動します。

コツコツと、少しでも有利なトレードを心がける。

そのようなコツコツの集大成が「着々225」なのです。

がんばる必要はありません。ただロジックに従って、なんとなくできるようになっていただければと存じます。

運命の女神に後ろ髪はないといいます。今日の出会いが運命の出会いであったと、いつの日か感じていただけることを願っております。

監修者 たかまま

■着々225は[こちら](#)からご購入いただけます。

<http://tt225.info/>

企画・編集 着々225 制作委員会

着々225は[こちら](#)からご購入いただけます。

※こちらを↑クリック↑すると販売ページに移動します。

免責事項

■本PDFは広報を目的としてご提供しております。投資の実践を勧めるものではありません。もちろん、投資利益を確約・保証するものではありませんので、ご了承ください。

■これらの情報もしくは内容を利用することで直接・間接的に生じた損失・損害に対し、当社は一切責任を負いかねます。投資に対する最終決定は投資家様ご自身の判断と責任でなさるようお願いいたします。

■本PDFの作成にあたり、その情報に関しては万全を期しておりますが、その正確性を保証するものではありません。内容についての誤りおよび掲載内容に基づいて損害が発生した場合も、当社は一切の責任を負いません。

■本PDFは、監修者と同じような利益が出ることを保証するものではありません。信用取引や先物取引は価格変動リスクを伴い、また証拠金を上回る取引を行うことがありますので、場合によっては投資額を上回る損失を被る可能性があります。信用取引や先物取引には取引業者の売買手数料がかかります。

■着々225 販売ページのご案内

<http://tt225.info/>

着々225～あなたの時間をお金に変える本～クイックツアー

5分でわかる着々225の世界

■監修者

たかま

■編集者

着々225 制作委員会

■販売者

株式会社リライジングジャパン